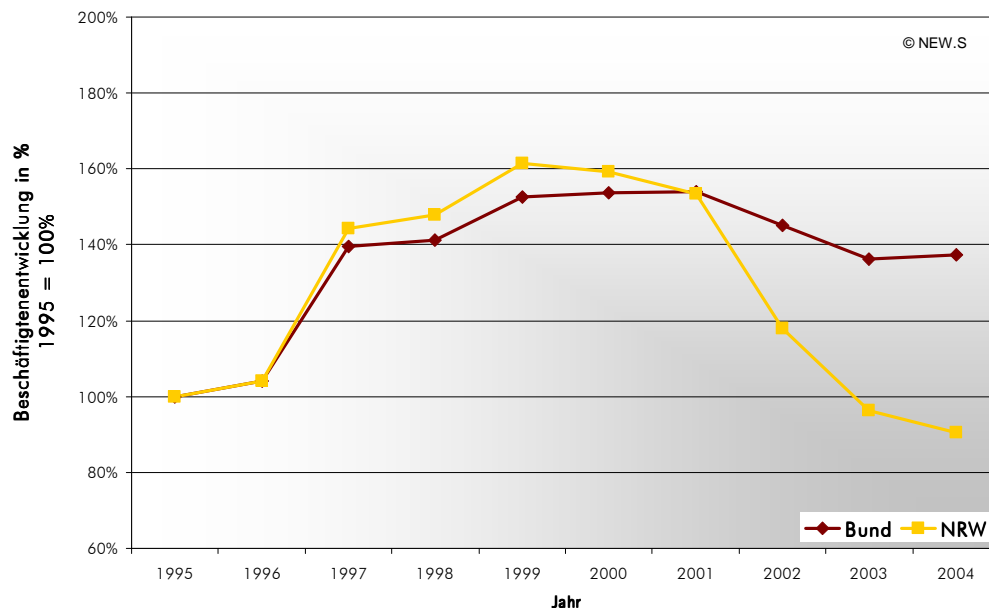
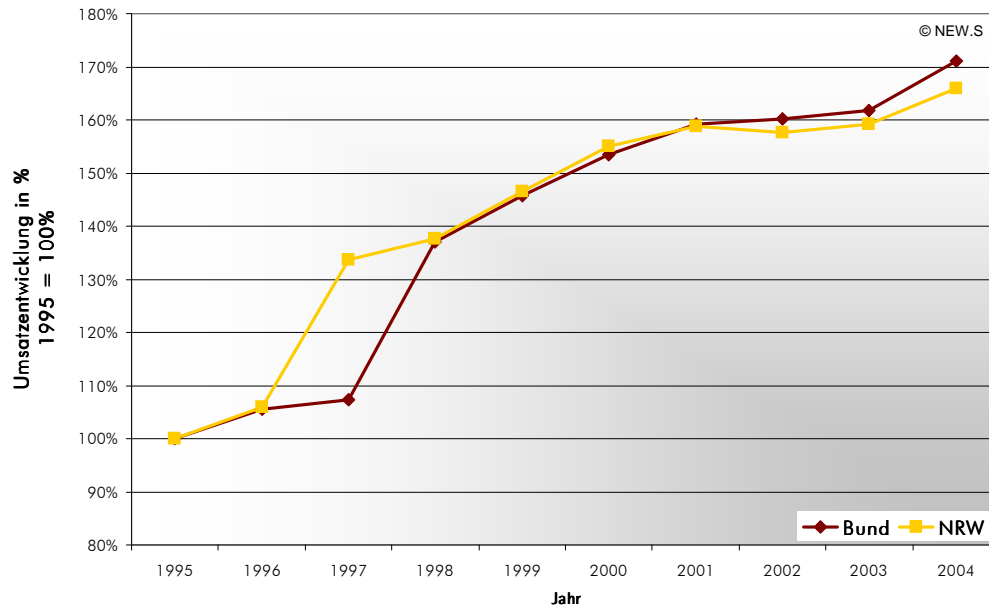
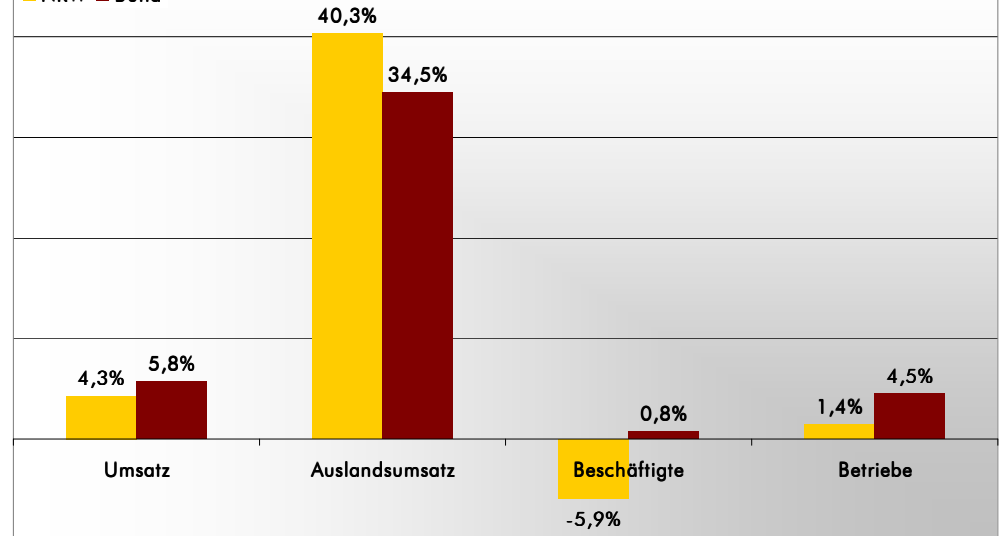


Herstellung von Backwaren (ohne Dauerbackwaren)



Veränderung zum Vorjahr in %

■ NRW ■ Bund



	Umsatz in Mio. €		Auslandsumsatz in Mio. €		Beschäftigte		Betriebe	
	2003	2004	2003	2004	2003	2004	2003	2004
Bund	9.368,3	9.911,0	251,3	337,8	135.645	136.693	2.280	2.383
NRW	2.598,7	2.709,3	104,7	146,9	25.492	23.979	488	495

- Umsatz steigt weiterhin leicht an. Der Anteil am Branchenumsatz des Bundes bleibt konstant bei 27%.
- NRW steigert erneut seinen Auslandsumsatz stärker als im Bundesdurchschnitt und trägt mit 43% zum gesamten Export der Teilbranche bei.
- Beschäftigung geht weiter stark zurück. Einflussfaktoren sind u.a. Rationalisierungen in der Produktion (Verpackungsroboter), Verselbstständigung von Verkaufsfilialen, die Entwicklung von Discount-Geschäften und Betriebsschließungen.
- Durchschnittgröße pro Betrieb liegt bei 48 Mitarbeitern gegenüber 57 im Bund.
- Durchschnittsumsatz pro Beschäftigten stieg um 10,8% auf 112.986€ und liegt damit um rund 55,8% über dem entsprechenden Ergebnis für den Bund insgesamt (72.506€; Bayern: 57.415€; Niedersachsen: 94.363€).