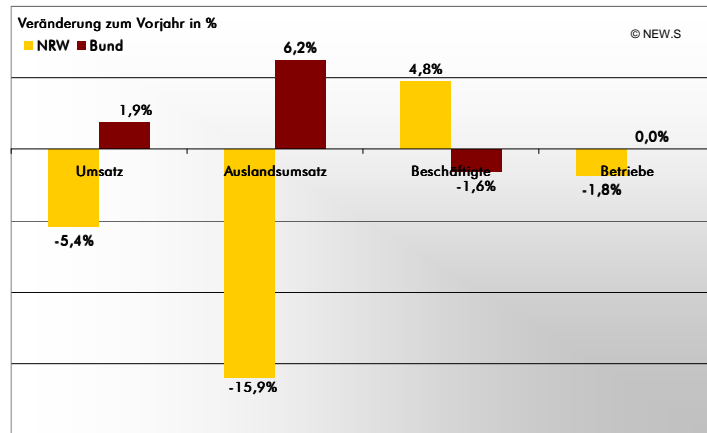
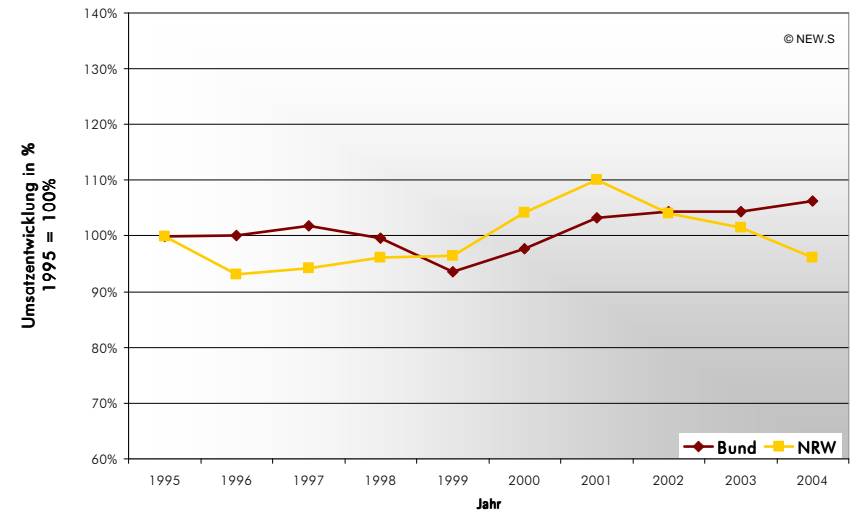


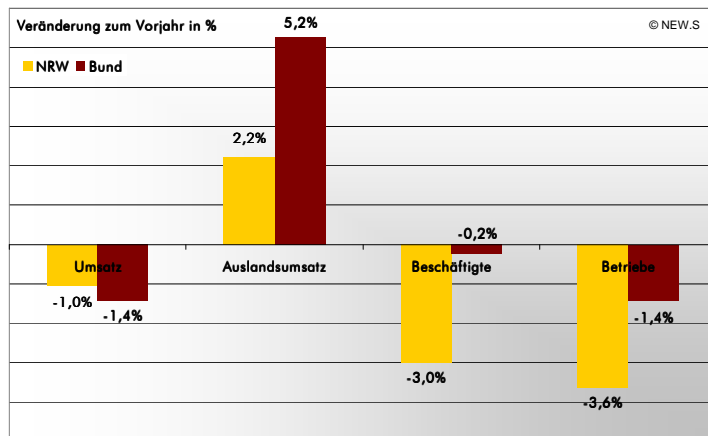
# Herstellung von Futtermitteln



	Umsatz in Mio. €		Auslandsatz in Mio. €		Beschäftigte		Betriebe	
	2003	2004	2003	2004	2003	2004	2003	2004
Bund	4.556,4	4.644,4	598,8	636,0	11.147	10.972	273	273
NRW	782,5	740,2	133,4	112,1	2.210	2.315	55	54



# Herstellung von sonstigen Nahrungsmitteln



	Umsatz in Mio. €		Auslandsatz in Mio. €		Beschäftigte		Betriebe	
	2003	2004	2003	2004	2003	2004	2003	2004
Bund	4.170,9	4.110,5	934,8	983,9	17.131	17.092	280	276
NRW	688,5	681,3	120,5	123,2	2.821	2.736	55	53

