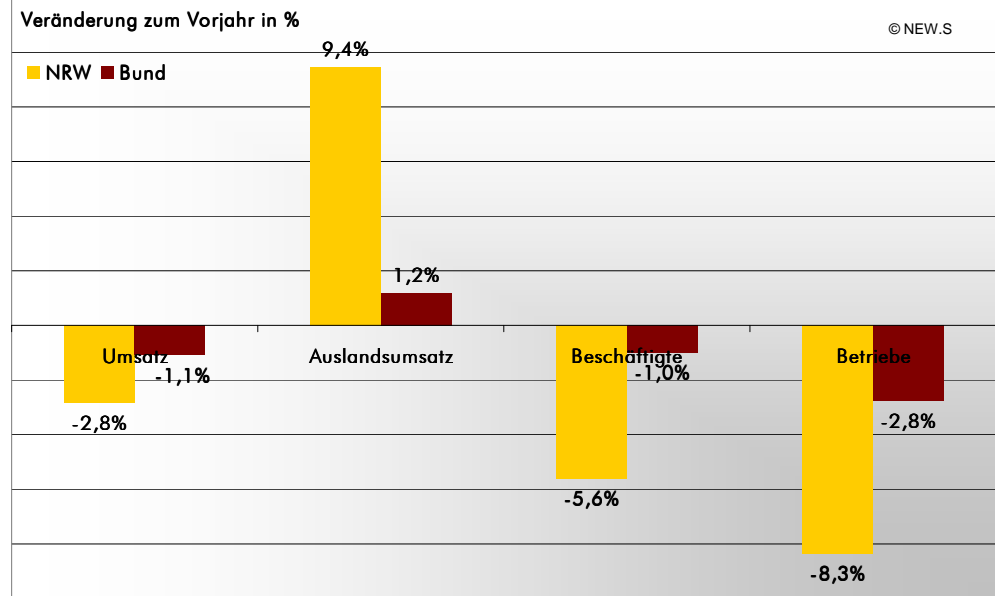
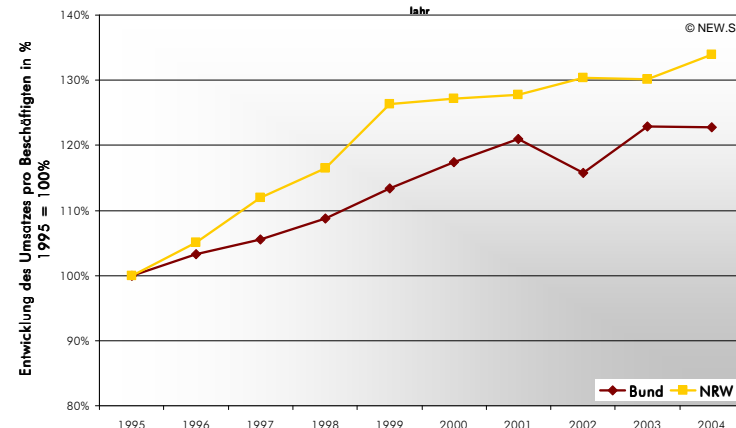
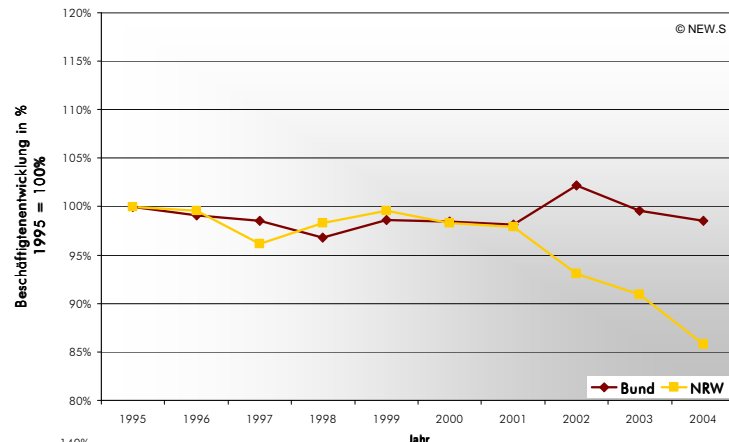
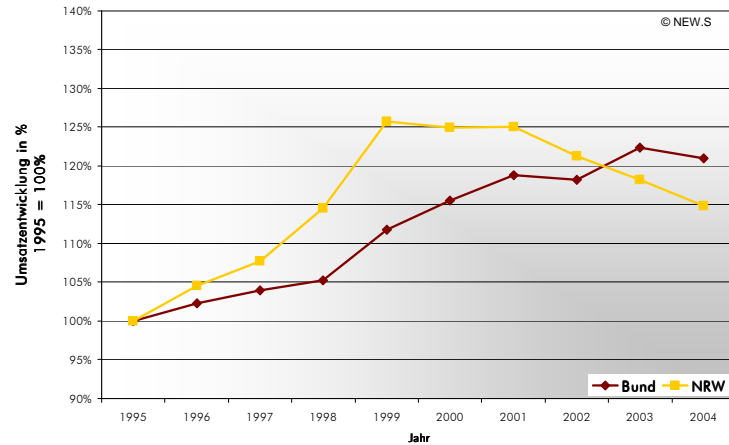


# Verarbeitung von Obst und Gemüse



	Umsatz in Mio. €		Auslandsumsatz in Mio. €		Beschäftigte		Betriebe	
	2003	2004	2003	2004	2003	2004	2003	2004
Bund	6.933,1	6.858,4	1.234,6	1.249,6	27.245	26.970	467	454
NRW	2.246,5	2.182,6	402,7	440,7	6.109	5.765	84	77

- Diese Teilbranche koppelt sich zunehmend von der bundesweiten Entwicklung ab.
- Wie im Vorjahr erneut Umsatz- und Beschäftigungsrückgang. Der Anteil am Branchenumsatz des Bundes bleibt konstant bei 32%.
- Der Auslandsumsatz steigerte sich auch in diesem Jahr deutlich stärker als im Bund. Die Exportquote liegt bei 20,2% (Bund: 18,2%).
- Der Umsatz pro Beschäftigte stieg um 3% auf 378.588€ und liegt damit weiterhin deutlich über dem Bundesdurchschnitt (254.474 €).
- Weniger Betriebe als im letzten Jahr, dafür höhere Durchschnittsgröße pro Betrieb mit 77 Beschäftigten pro Betrieb (Bund: 59).