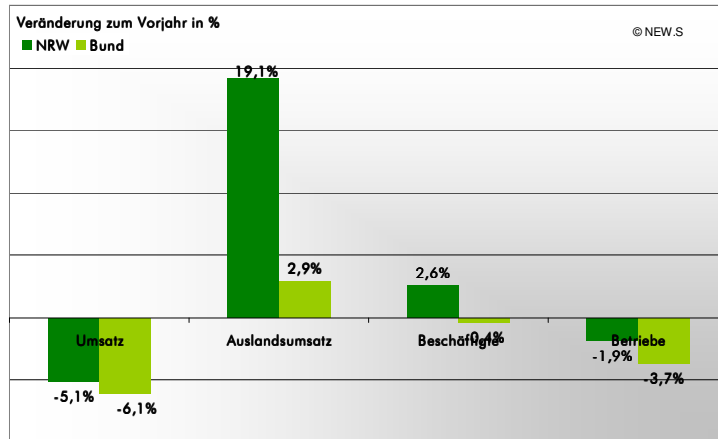
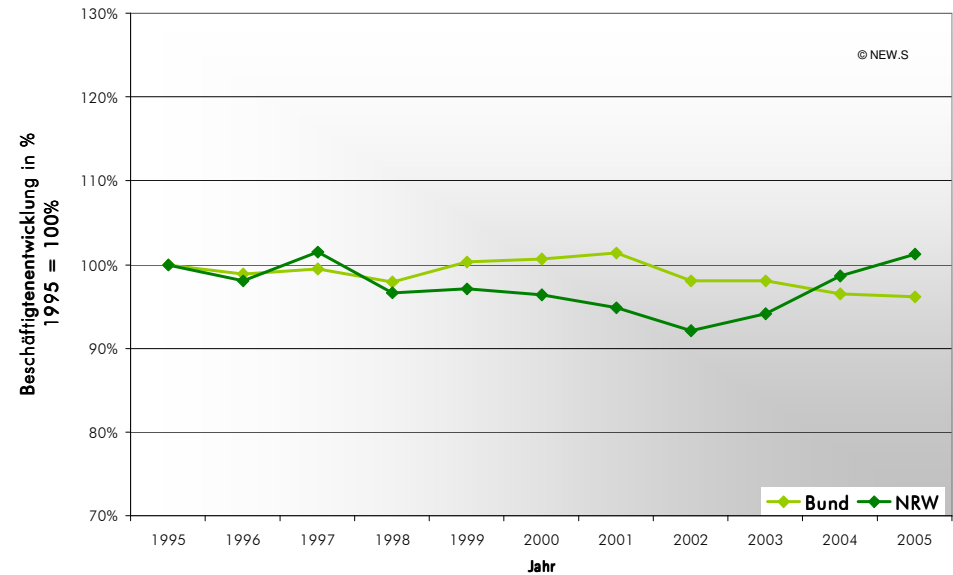


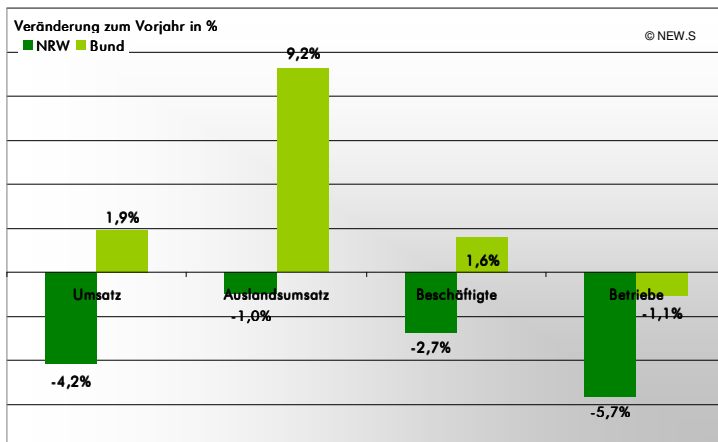
# Herstellung von Futtermitteln



	Umsatz in Mio. €		Auslandsumsatz in Mio. €		Beschäftigte		Betriebe	
	2004	2005	2004	2005	2004	2005	2004	2005
Bund	4.644,4	4.361,1	636,0	654,7	10.972	10.929	273	263
NRW	740,2	702,3	112,1	133,6	2.315	2.375	54	53



# Herstellung von sonstigen Nahrungsmitteln



	Umsatz in Mio. €		Auslandsumsatz in Mio. €		Beschäftigte		Betriebe	
	2004	2005	2004	2005	2004	2005	2004	2005
Bund	4.110,5	4.189,5	983,9	1.074,8	17.092	17.367	276	273
NRW	681,3	652,9	123,2	122,0	2.736	2.661	53	50

