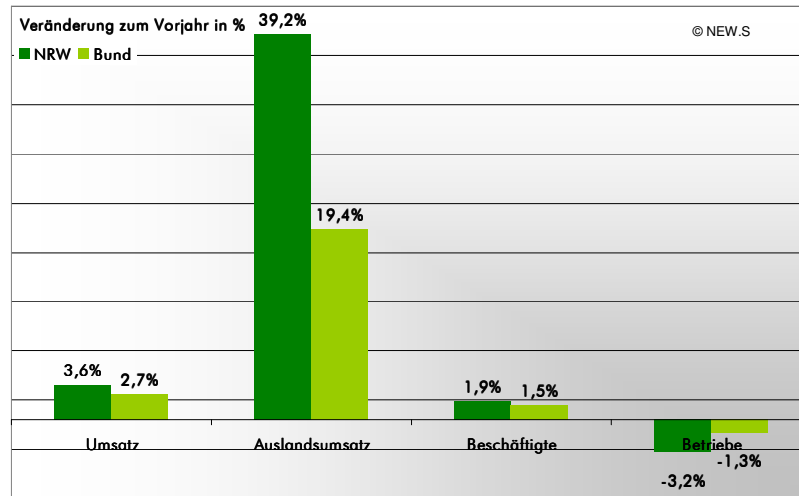
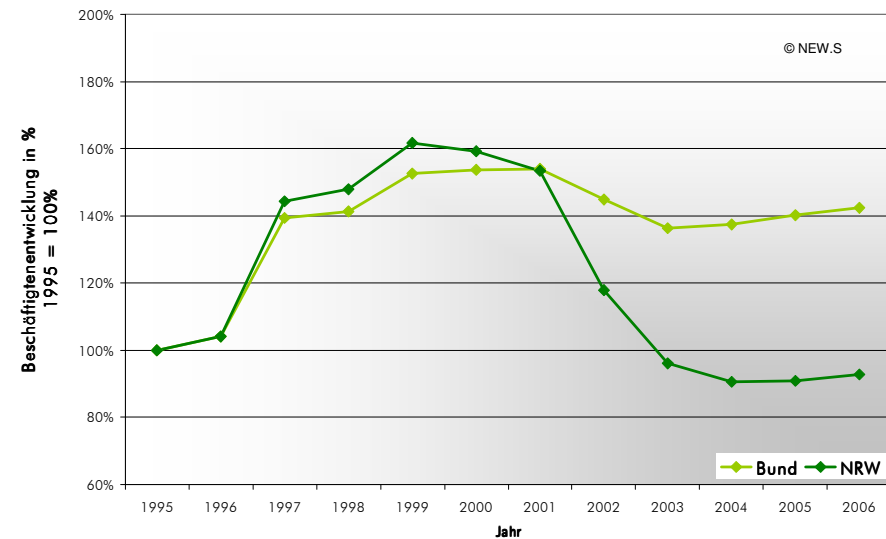
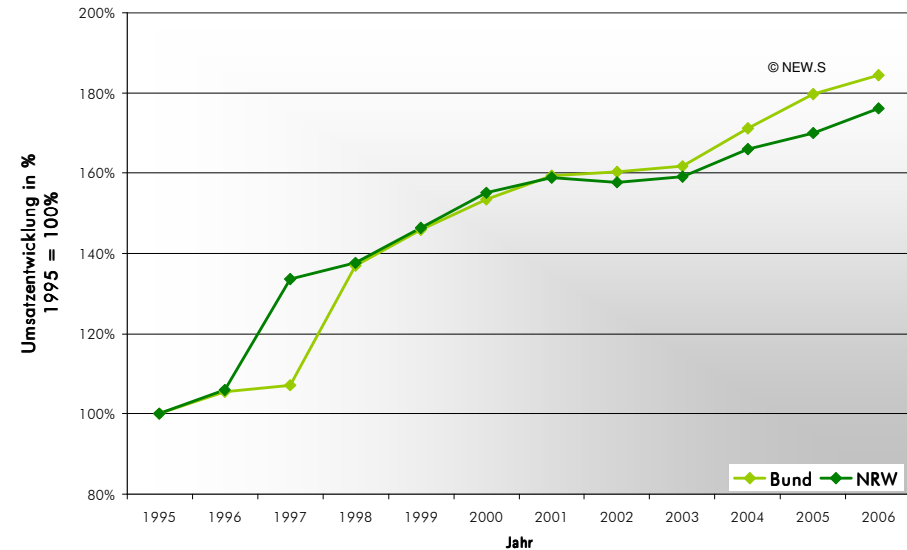


Herstellung von Backwaren (ohne Dauerbackwaren)



	Umsatz in Mio. €		Auslandsumsatz in Mio. €		Beschäftigte		Betriebe	
	2005	2006	2005	2006	2005	2006	2005	2006
Bund	10.406,0	10.682,5	343,1	409,6	139.530	141.635	2.370	2.339
NRW	2.777,4	2.876,6	137,4	191,3	24.107	24.573	493	477

- In dieser Teilbranche sind rund 28% aller Beschäftigten der NRW-Ernährungswirtschaft tätig.
- Das Umsatzwachstum von 3,6% wird im Wesentlichen durch die starke Ausweitung des Auslandsgeschäftes getragen. Sowohl beim Umsatz als auch beim Export weist NRW bessere Zahlen auf als der Bundesdurchschnitt. Die NRW-Exportquote beträgt 7%.
- Der NRW-Anteil am Branchenumsatz des Bundes bleibt konstant bei rund 27%.
- Die Zahl der Beschäftigten ist in NRW ggü. dem Vorjahr um knapp 500 angestiegen (+1,9%). Die Zahl der Betriebe nimmt ab. Die Durchschnittsgröße pro Betrieb liegt bei 52 Mitarbeitern gegenüber 61 im Bund.
- Der Durchschnittsumsatz pro Beschäftigten stieg um 1,6% auf 117.064 EUR und liegt damit um rund 55,2% über den Bund (75.4223 EUR)



Herstellung von Backwaren

(ohne Dauerbackwaren)

