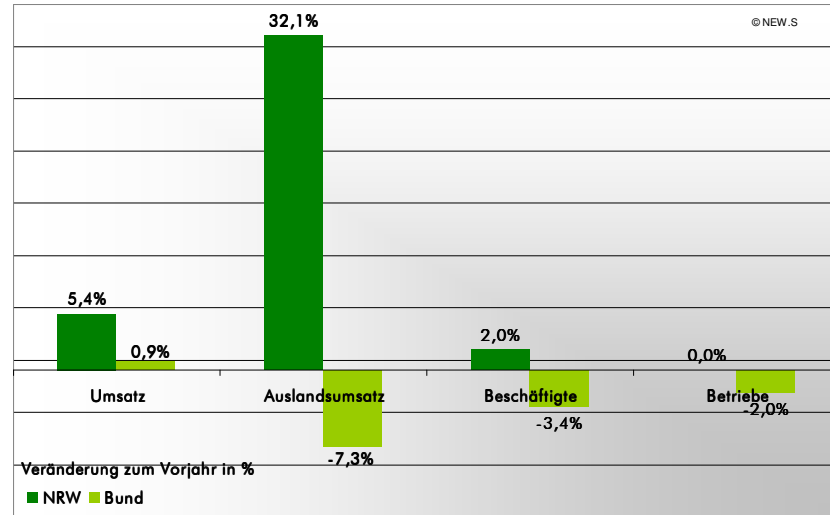
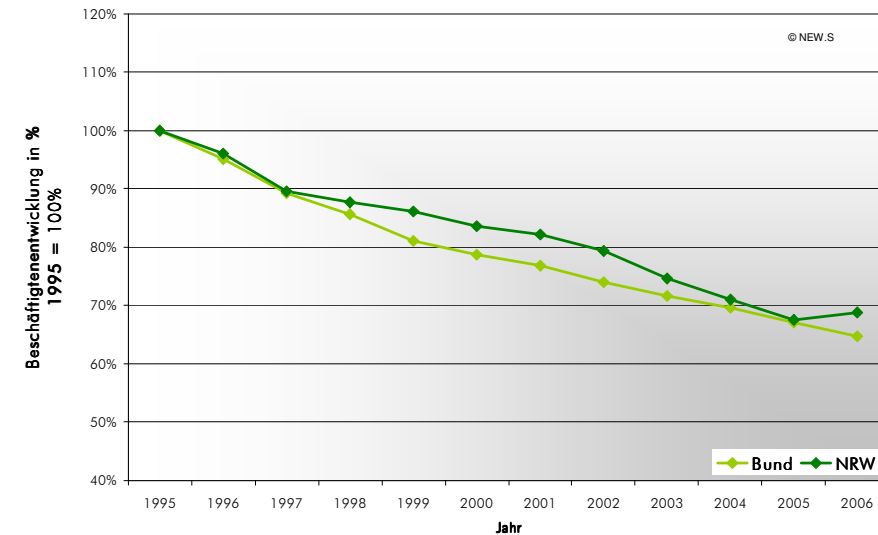
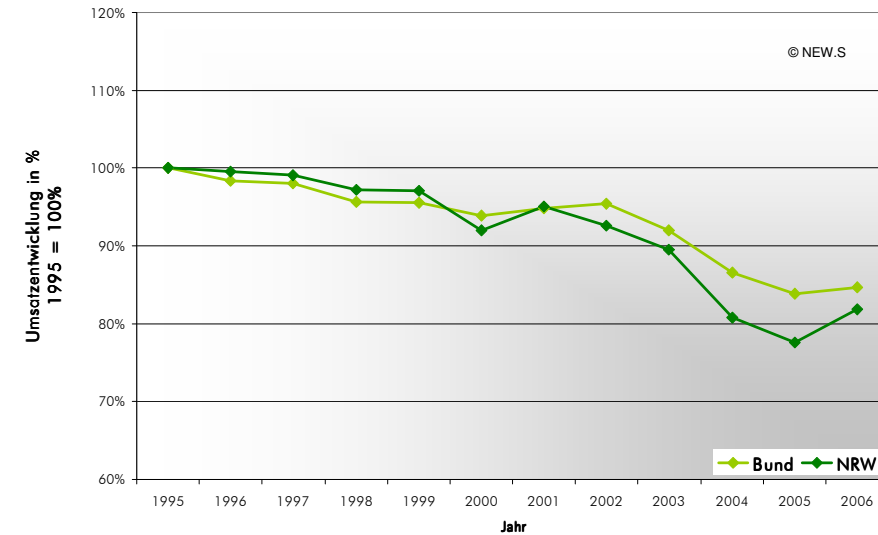


# Herstellung von Bier



	Umsatz in Mio. €		Auslandsumsatz in Mio. €		Beschäftigte		Betriebe	
	2005	2006	2005	2006	2005	2006	2005	2006
Bund	7.256,6	7.322,9	526,5	488,3	30.023	29.008	345	338
NRW	1.854,4	1.955,3	78,6	103,8	5.524	5.634	42	42

- Der heiße Sommer und die Fußball-WM haben die negative Umsatzentwicklung der letzten Jahre sowohl in NRW als auch im Bund gebremst, wobei die Zuwächse in NRW höher ausfallen als im Bundesdurchschnitt.
- Die Beschäftigtenentwicklung in NRW ist 2006 nach den stetigen Rückgängen der letzten Jahre erstmals wieder positiv (+2%), im Bund scheint der Negativtrend sich konstant fortzusetzen.
- Der Auslandsumsatz der NRW-Betriebe hat sich nach einem Einbruch in 2005 wieder deutlich erholt. Die Exportquote der NRW-Brauereien liegt bei 5,5% (Bund 6,75).
- Bei einem NRW-Anteil von 27% am Gesamtumsatz im Bund liegt der Anteil der Beschäftigten bei 19%.
- Der Umsatz pro Beschäftigten liegt mit 347.045 EUR um mehr als ein Drittel höher als im Bundesdurchschnitt.



# Herstellung von Bier

