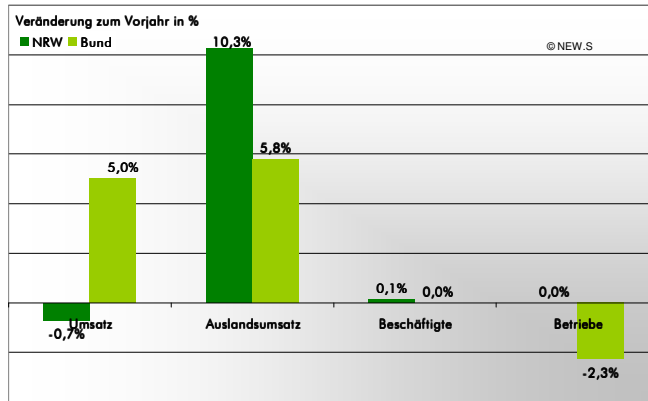
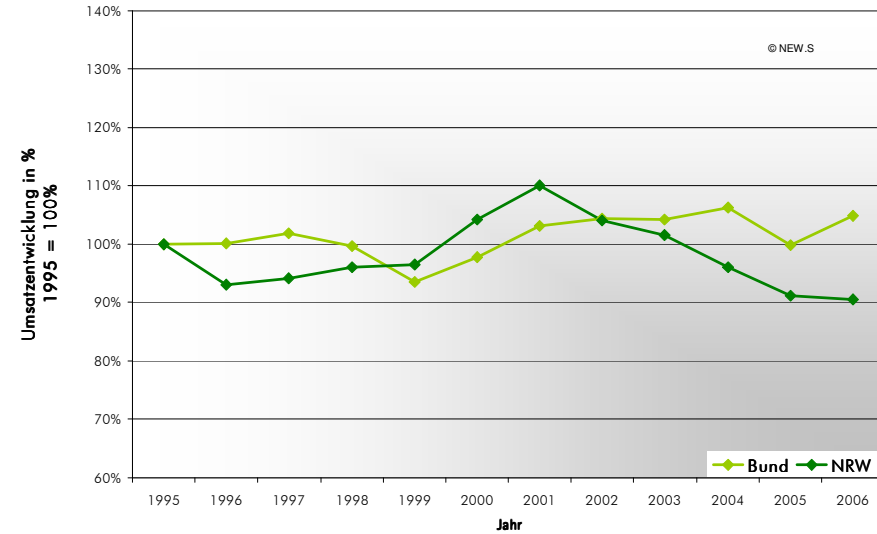


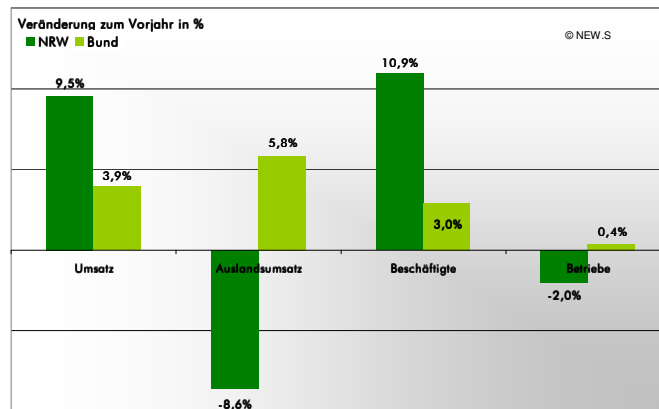
# Herstellung von Futtermitteln



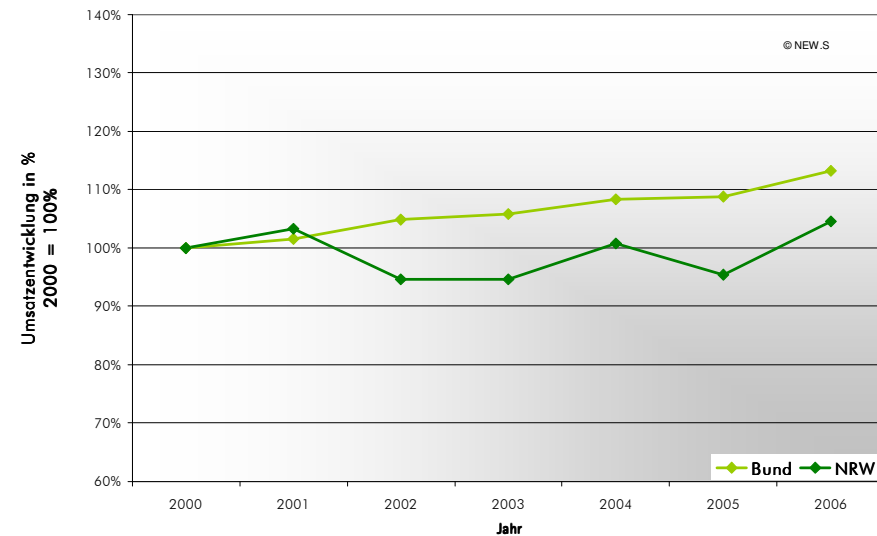
	Umsatz in Mio. €		Auslandsumsatz in Mio. €		Beschäftigte		Betriebe	
	2005	2006	2005	2006	2005	2006	2005	2006
Bund	4.361,1	4.580,8	654,7	692,6	10.929	10.927	263	257
NRW	702,3	697,4	133,6	147,3	2.375	2.378	53	53



# Herstellung von sonstigen Nahrungsmitteln



	Umsatz in Mio. €		Auslandsumsatz in Mio. €		Beschäftigte		Betriebe	
	2005	2006	2005	2006	2005	2006	2005	2006
Bund	4.189,5	4.353,8	1.074,8	1.137,7	17.367	17.880	273	274
NRW	652,9	715,1	122,0	111,5	2.661	2.952	50	49



Quelle: Statistisches Bundesamt und LDS NRW – Monatsberichte der Betriebe – fachliche Betriebsteile – und eigene Berechnungen