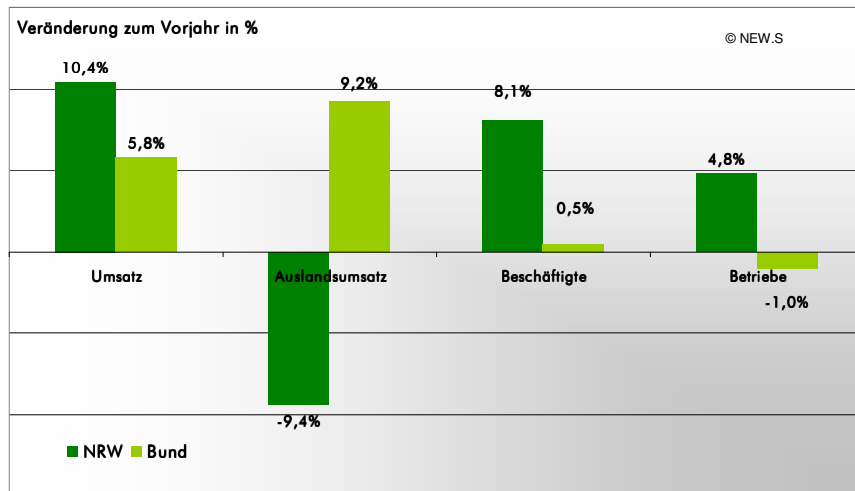
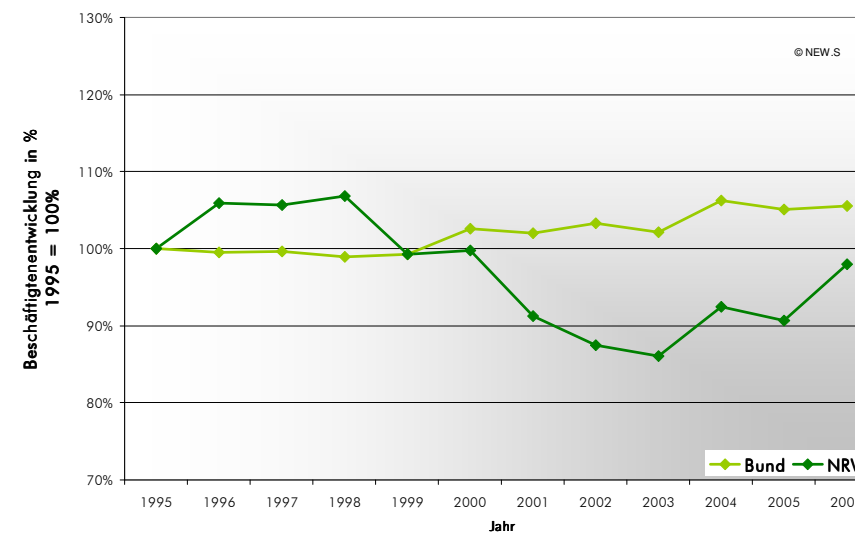
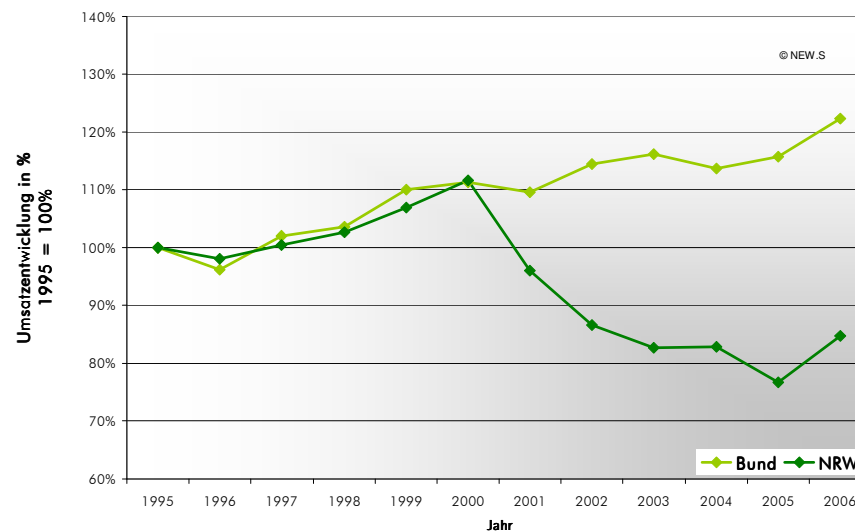


Mineralbrunnen, Herstellung von Erfrischungsgetränken



	Umsatz in Mio. €		Auslandsumsatz in Mio. €		Beschäftigte		Betriebe	
	2005	2006	2005	2006	2005	2006	2005	2006
Bund	6.254,1	6.614,0	364,6	398,2	24.766	24.881	396	392
NRW	968,7	1.069,8	77,5	70,2	3.111	3.363	42	44

- Nach dem Umsatzeinbruch in 2005 ist die Umsatzentwicklung in NRW auf Erholungskurs und übertrifft die Steigerungsraten im Bund. Der NRW-Anteil am Branchenumsatz liegt bei 16,2% (Vorjahr: 15,5%).
- Der Auslandsumsatz in NRW sinkt drastisch im Vergleich zum Bund. Die NRW-Exportquote liegt bei 6,6%. Der NRW-Anteil am Auslandsumsatz der Branche fällt auf 17,63% (Vorjahr: 21,26%).
- Die Beschäftigtenzahlen entwickeln sich positiver als im Bund. Die Durchschnittsgröße pro Betrieb liegt bei 76 Mitarbeitern gegenüber 63 im Bund.
- Umsatz pro Beschäftigten steigt leicht auf 318.108 EUR (Bund: 265.827 EUR).



Mineralwassergewerbe, Herstellung von Erfrischungsgetränken

