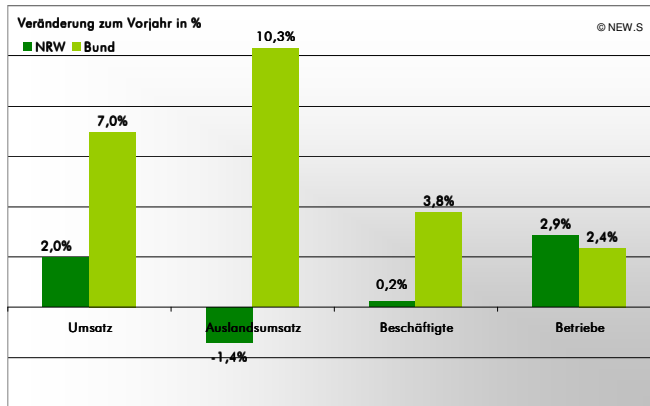
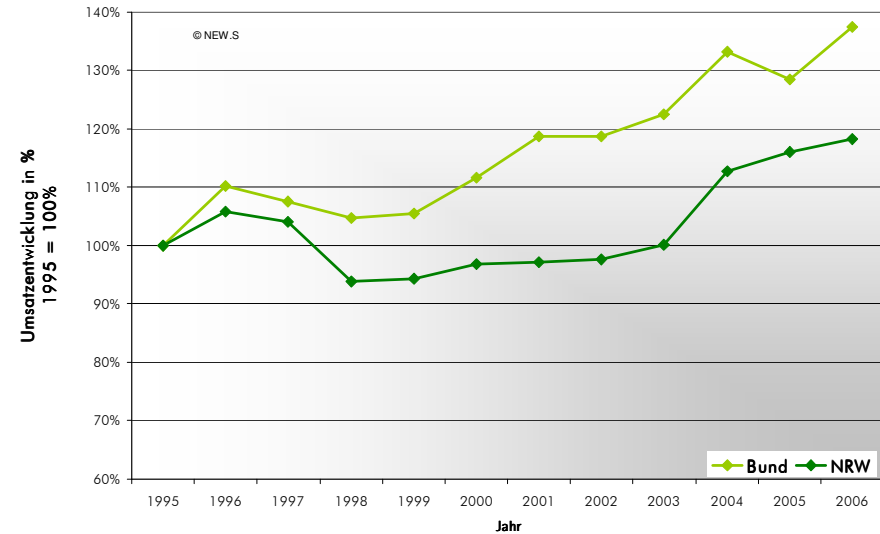


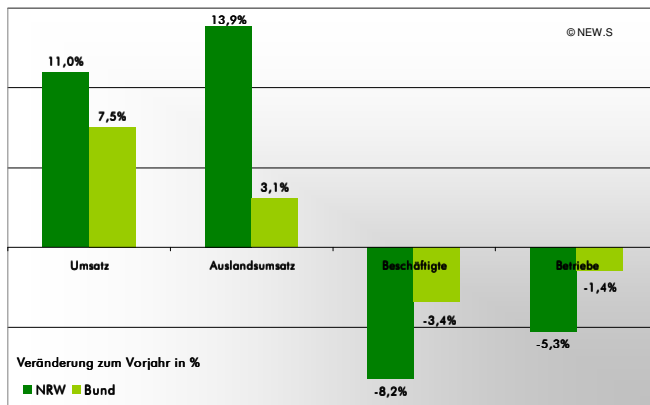
Mahl- und Schälmühlen, Herstellung von Stärke und Stärkeerzeugnissen



	Umsatz in Mio. €		Auslandsumsatz in Mio. €		Beschäftigte		Betriebe	
	2005	2006	2005	2006	2005	2006	2005	2006
Bund	3.597,5	3.848,5	915,4	1.009,8	10.655	11.056	169	173
NRW	904,5	922,2	287,3	283,2	2.164	2.169	35	36



Herstellung von pflanzlichen und tierischen Ölen und Fetten



	Umsatz in Mio. €		Auslandsumsatz in Mio. €		Beschäftigte		Betriebe	
	2005	2006	2005	2006	2005	2006	2005	2006
Bund	3.899,8	4.193,9	1.175,1	1.211,5	4.284	4.138	69	68
NRW	1.131,3	1.255,3	421,4	479,8	1.190	1.092	19	18

