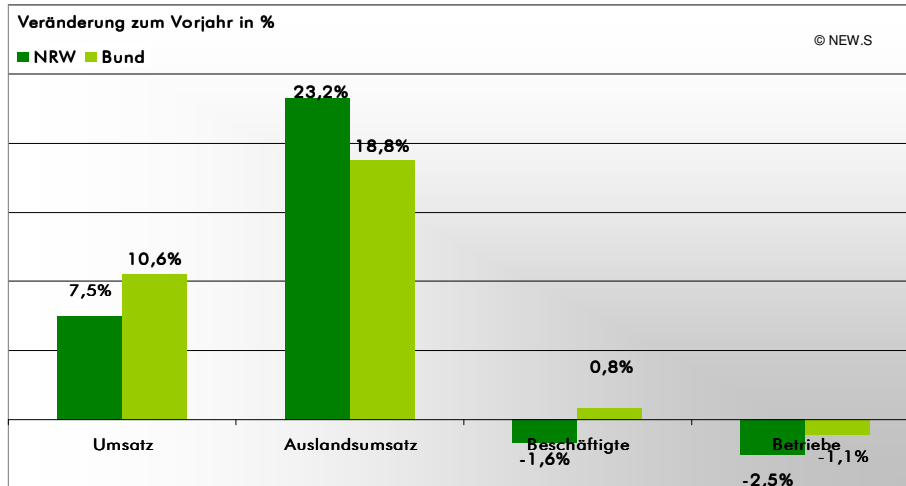
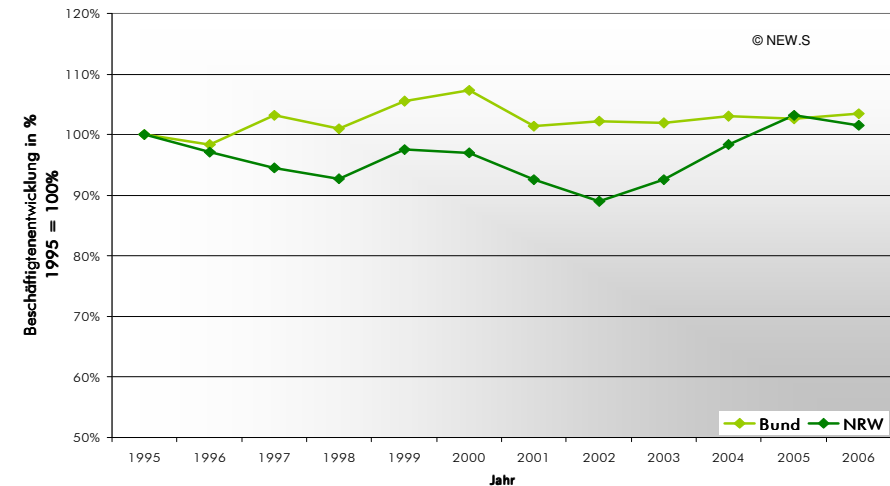
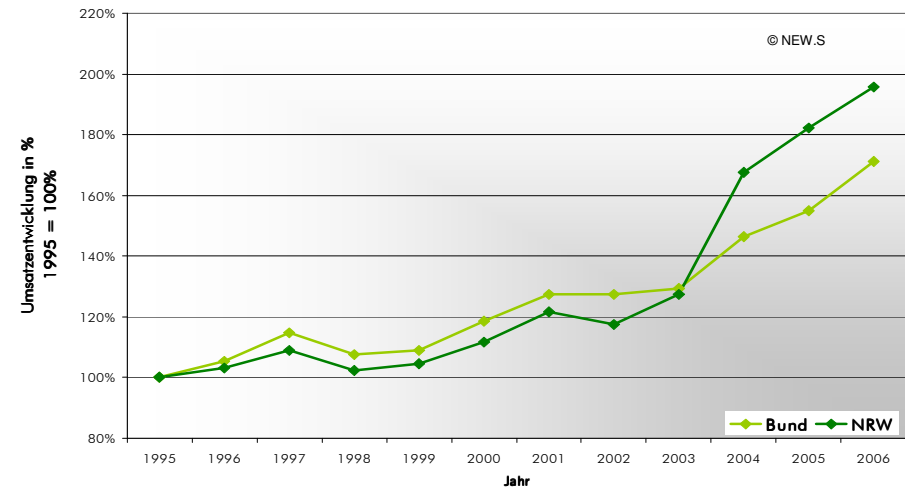


Schlachten und Fleischverarbeitung



	Umsatz in Mio. €		Auslandsumsatz in Mio. €		Beschäftigte		Betriebe	
	2005	2006	2005	2006	2005	2006	2005	2006
Bund	25.279,6	27.951,2	2.951,3	3.505,7	100.602	101.452	1.713	1.694
NRW	7.321,8	7.872,1	911,4	1.123,2	19.252	18.935	237	231

- Diese Teilbranche erwirtschaftet knapp 30% des Gesamtumsatzes der NRW-Ernährungswirtschaft. Auch in 2006 ist wieder ein starker Umsatzanstieg zu verzeichnen, die bundesdeutschen Vergleichswerte liegen mit 10,6 Prozent allerdings deutlich höher.
- Erneut kann auch der Export deutlich um 23,2 % gegenüber dem Vorjahr gesteigert werden. Mit einer Exportquote von 14,3% liegt NRW deutlich über dem Bund (12,5%).
- Trotz Zuwächsen bei Umsatz und Export geht die Zahl der Beschäftigten und der Betrieb in NRW zurück. Bundesweit ist eine Stabilisierung zu verzeichnen. Die Durchschnittsgröße pro Betrieb liegt in NRW bei 82 Mitarbeitern (Bund: 60).
- Der Durchschnittsumsatz pro Beschäftigten stieg um 9,32% zum Vorjahr auf 415.743 EUR (Bund: 275.512 EUR)



Schlachten und Fleischverarbeitung

